

План финансово-хозяйственной деятельности на 20 24 г.
(на 20 24 г. и плановый период 20 25 и 20 26 годов 1)

от 19 декабря 20 24 г.


Орган, осуществляющий функции и полномочия учредителя Управление образования администрации города Невинномыска

Муниципальное бюджетное дошкольное образовательное учреждение «Детский сад общеразвивающего вида № 14 «Гоманька» с приоритетным осуществлением физического направления развития воспитанников» города Невинномыска

Учреждение 1
Единица измерения: руб

Раздел 1. Поступления и выплаты

Наименование показателя	Код строки	Код по классификации Функции 3	Аналитический код 4	Сумма			за пределами планового периода
				на 20 24 г. текущий финансовый год	на 20 25 г. первый год планового периода	на 20 26 г. второй год планового периода	
Остаток средств на начало текущего финансового года 5	0001	x	x				
Остаток средств на конец текущего финансового года 6	0002	x	x	10 013 745,28	8 437 604,28	8 302 685,28	
Доходы, всего:	1000		100				
в том числе:							
доходы от собственности, всего	1100	120	120				
в том числе:							
доходы от оказания услуг, работ, компенсации затрат учреждений, всего	1200	130	130	10 013 745,28	8 437 604,28	8 302 685,28	
в том числе:							
субсидии на финансовое обеспечение выполнения государственного (муниципального) задания за счет средств бюджета публично-правового образования, создавшего учреждение	1210	130	130	9 028 989,28	7 702 848,28	7 567 929,28	
Родительская плата	1230	130	130	734 756,00	734 756,00	734 756,00	
доходы от оказания платных услуг (работ) потребителям соответствующих услуг (работ)	1240	130	130	250 000,00			
Расходы, всего	2000	x	200	10 013 745,28	8 437 604,28	8 302 685,28	
в том числе:							
на выплаты персоналу, всего	2100	x		6 308 707,28	5 462 133,28	5 391 265,28	x
в том числе:							
оплата труда работников и иные выплаты работникам учреждений, всего	2110	111	211,266	4 845 397,00	4 195 187,00	4 140 757,00	x
на выплаты по оплате труда работников и иные выплаты работникам учреждений, всего	2140	119	213	1 463 310,28	1 266 946,28	1 250 508,28	x
в том числе:							
на выплаты по оплате труда	2141	119	213	1 463 310,28	1 266 946,28	1 250 508,28	x



по ОКЕИ
263101001
383

Уплата налогов, сборов и иных платежей, всего									
из них:									
налог на имущество организаций и земельный налог	2310	850	291	77 366,00	60 294,00	58 557,00			x
Расходы на закупку товаров, работ, услуг, всего 7	2310	851	291	77 366,00	60 294,00	58 557,00			x
Прочие закупки товаров, работ и услуг	2600	x		3 627 672,00	2 915 177,00	2 852 863,00			x
из них:	2640	244	220, 340	2 957 354,00	2 392 776,00	2 345 510,00			
Услуги связи	2641		221	23 453,00	17 889,00	17 373,00			
Коммунальные услуги	2642		223	96 808,00	67 652,00	65 703,00			
Работы, услуги по содержанию имущества	2643	244	225	39 200,00	30 550,00	29 670,00			
Прочие работы и услуги	2644		226	1 324 741,00	1 032 416,00	1 002 675,00			
Увеличение стоимости материальных запасов	2646		340	1 473 152,00	1 244 269,00	1 230 089,00			
закупку энергетических ресурсов	2660	247	223	670 318,00	522 401,00	507 353,00			

Рядов 2. Сведения по выплатам на закупку товаров, работ, услуг¹⁰

№ п/п	Наименование показателя	Коды строк	Год начала закупки	Код по бюджетной классификации Российской Федерации ^{10,1}	Сумма				за периодами планового периода
					на 20 24 г. (текущий финансовый год)	на 20 25 г. (первый год планового периода)	на 20 26 г. (второй год планового периода)		
1	2	3	4	4.1	5	6	7	8	
Выплаты на закупку товаров, работ, услуг, всего									
1	в том числе:	26000	x		3 627 672,00	2 915 177,00	2 852 863,00		
1.1	по контрактам (договорам), заключенным до начала текущего финансового года без применения норм Федерального закона от 5 апреля 2013 г. № 44-ФЗ "О контрактной системе в сфере закупок товаров, работ, услуг для обеспечения государственных и муниципальных нужд" (Собрание законодательства Российской Федерации, 2013, № 14, ст. 1652; 2018, № 32, ст. 5104) (далее - Федеральный закон № 44-ФЗ) и Федерального закона от 18 июля 2011 г. № 223-ФЗ "О закупках товаров, работ, услуг отдельными видами юридических лиц" (Собрание законодательства Российской Федерации, 2011, № 30, ст. 4571; 2018, № 32, ст. 5135) (далее - Федеральный закон № 223-ФЗ) ¹²	26100	x						
1.2	применения норм Федерального закона № 44-ФЗ и Федерального закона № 223-ФЗ ¹²	26200	x						
1.3	по контрактам (договорам), заключенным до начала текущего финансового года с учетом требований Федерального закона № 44-ФЗ и Федерального закона № 223-ФЗ ¹³	26300	x						
1.3.1	в том числе:	26310	x	x					
	в соответствии с Федеральным законом № 44-ФЗ из них ^{10,1} :	26310.1							
1.3.2	в соответствии с Федеральным законом № 223-ФЗ	26320	x	x					
1.4	по контрактам (договорам), планируемым и заключенным в соответствующем финансовом году с учетом требований Федерального закона № 44-ФЗ и Федерального закона № 223-ФЗ ¹³	26400	x		3 627 672,00	2 915 177,00	2 852 863,00		
1.4.1	в том числе:	26410	x		2 792 916,00	2 180 421,00	2 118 107,00		
1.4.1.1	в соответствии с Федеральным законом № 44-ФЗ	26411	x		2 792 916,00	2 180 421,00	2 118 107,00		
1.4.1.2	в соответствии с Федеральным законом № 223-ФЗ ¹⁴	26412	x						
1.4.2	за счет субсидий, предоставляемых в соответствии с абзацем вторым пункта 1 статьи 78.1 Бюджетного кодекса Российской Федерации	26420	x		0,00	0,00	0,00		
1.4.2.1	в соответствии с Федеральным законом № 44-ФЗ	26421	x		834 756,00	734 756,00	734 756,00		
1.4.3	за счет прочих источников финансового обеспечения	26450	x		834 756,00	734 756,00	734 756,00		
1.4.3.1	в соответствии с Федеральным законом № 44-ФЗ	26451	x		3 627 672,00	2 915 177,00	2 852 863,00		
2	Итого по контрактам, планируемым к заключению в соответствующем финансовом году в соответствии с Федеральным законом № 44-ФЗ, по соответствующему году закупки ¹⁵	26500	x		3 627 672,00	2 915 177,00	2 852 863,00		
	в том числе по году начала закупки:	2024			3 627 672,00	2 915 177,00	2 852 863,00		
		2025							
		2026							
3	Итого по договорам, планируемым к заключению в соответствующем финансовом году в соответствии с Федеральным законом № 223-ФЗ, по соответствующему году закупки	26600	x						
	в том числе по году начала закупки:	2024							
		2025							
		2026			2 661,0				

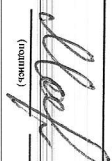
Руководитель учреждения

заведующий МБДОУ

№ 14 города

Невинномыска

(подпись)



Е.В. Макавченко

(подпись)

(дублируется)

заведующий экономикс

МБУ "ПРО" города

Невинномыска

(подпись)

С.И. Васильченко

(подпись)

(дублируется)

(дублируется)

3-95-38

(телефон)

Обоснования (расчеты) плановых показателей по поступлению доходов от оказания платных услуг, компенсаций затрат
на 20_24_ год и на плановый период 20_25_ и 20_26_ годов

Учреждение
Вид документа

Муниципальное бюджетное дошкольное образовательное учреждение «Детский сад общеразвивающего вида № 14 «Ромашка» с приоритетным осуществлением физического направления развития воспитанников» города Невинномыска

Единица измерения:

руб

1. Расчет плановых показателей поступлений доходов от оказания платных услуг (работ), компенсаций затрат учреждений

Наименование показателя	Код строки	Сумма, руб								
		на 20_24_ год (на текущий финансовый год)	на 20_25_ год (на первый год планового периода)	на 20_26_ год (на второй год планового периода)	на 20_24_ год (на текущий финансовый год)	на 20_25_ год (на первый год планового периода)	на 20_26_ год (на второй год планового периода)			
Доходы от оказания услуг, выполнения работ, компенсации затрат учреждения	1									
Плановые поступления доходов от оказания услуг, компенсации затрат учреждения	0300		10 013 745,28		8 437 604,28		8 302 685,28			
(с. 0300 + с.0100 - с.0200 - с. 0400 + с. 0500)	0600		10 013 745,28		8 437 604,28		8 302 685,28			

1.1. Расчет доходов от оказания услуг, выполнения работ, компенсации затрат учреждения

Наименование показателя	Код строки	Объем доходов								
		на 20_24_ год (на текущий финансовый год)	на 20_25_ год (на первый год планового периода)	на 20_26_ год (на второй год планового периода)	на 20_24_ год (на текущий финансовый год)	на 20_25_ год (на первый год планового периода)	на 20_26_ год (на второй год планового периода)			
Доход в виде платы за оказание услуг (выполнение работ) в рамках установленного государственного задания	0001		9 028 989,28		7 702 848,28		7 567 929,28			
Доход от оказания услуг, выполнения работ, реализации готовой продукции сверх установленного государственного задания	0002		250 000,00		0		0			
Плановые поступления в виде прочих поступлений от компенсации затрат бюджетных и автономных учреждений	0600		734 756,00		734 756,00		734 756,00			
Всего	9000		10 013 745,28		8 437 604,28		8 302 685,28			

1.1.1. Расчет доходов в виде платы за оказание услуг (выполнение работ) в рамках установленного государственного задания

Наименование услуги (работы)	Код строки	Плата (тариф) за единицу услуги (работы), руб					Планируемый объем оказания услуг (выполнения работ)					Общий объем планируемых поступлений, руб				
		на 20_24_ год (на текущий финансовый год)	на 20_25_ год (на первый год планового периода)	на 20_26_ год (на второй год планового периода)	на 20_24_ год (на текущий финансовый год)	на 20_25_ год (на первый год планового периода)	на 20_26_ год (на второй год планового периода)	на 20_24_ год (на текущий финансовый год)	на 20_25_ год (на первый год планового периода)	на 20_26_ год (на второй год планового периода)	на 20_24_ год (на текущий финансовый год)	на 20_25_ год (на первый год планового периода)	на 20_26_ год (на второй год планового периода)	на 20_24_ год (на текущий финансовый год)	на 20_25_ год (на первый год планового периода)	на 20_26_ год (на второй год планового периода)
Услуга 1. " Реализация основных общеобразовательных программ дошкольного образования"	0001	57 417,61	48 984,35	48 126,36	75	75	75	4 306 320,89	3 673 826,10	3 609 477,31	x	x	x	x	x	x
Услуга 2. "Транспорт и уход "	0002	62 968,90	53 720,30	52 779,36	75	75	75	4 722 668,39	4 029 022,18	3 958 451,97	x	x	x	x	x	x
Итого	9000	x	x	x	x	x	x	9 028 989,28	7 702 848,28	7 567 929,28						

1.1.1. Справочные сведения о нормативных правовых (правовых) актах, устанавливающих размер платы (тарифа) и (или) порядок ее (его) расчета

вид	номер	наименование
Постановление Главы города Невинномыска Ставропольского края	№ 92 от 02.02.1018	О Порядке формирования и финансового обеспечения выполнения муниципального задания в отношении муниципальных образований города Невинномыска
Приказ Управления образования администрации города Невинномыска	№ 575-6/1 от 08.11.2016	Об утверждении Порядка формирования и финансового обеспечения выполнения муниципального задания в отношении муниципальных образований города Невинномыска, учреждений которых является Управление образования администрации города
Приказ Управления образования администрации города Невинномыска	№ 122 от 28.06.2016	Об утверждении порядка определения нормативных затрат на оказание подведомственными управлениями образования администрации города Невинномыска общеобразовательными учреждениями муниципальной услуги по организации предоставления общедоступного и бесплатного дошкольного, начального общего, основного общего, среднего общего образования на основных общеобразовательных программах

1.1.2. Расчет доходов от оказания услуг, выполнения работ, реализации готовой продукции сверх установленного государственного задания

Наименование услуги (работы)	Код строки	Плата (тариф) за единицу услуг (работы), руб					Планируемый объем оказания услуг (выполнения работ)					Общий объем планируемых поступлений, руб				
		на 20_24_ год (на текущий финансовый год)	на 20_25_ год (на первый год планового периода)	на 20_26_ год (на второй год планового периода)	на 20_24_ год (на текущий финансовый год)	на 20_25_ год (на первый год планового периода)	на 20_26_ год (на второй год планового периода)	на 20_24_ год (на текущий финансовый год)	на 20_25_ год (на первый год планового периода)	на 20_26_ год (на второй год планового периода)	на 20_24_ год (на текущий финансовый год)	на 20_25_ год (на первый год планового периода)	на 20_26_ год (на второй год планового периода)			
Аварейная	0001	600,00	0	0	106,00	0	0	63 250,00	0,00	0,00	0,00					
Драматическая	0002	1 200,00	0	0	156,00	0	0	186 750,00	0,00	0,00	0,00					
Итого	9000	x	x	x	x	x	x	250 000,00	0,00	0,00	0,00					


1.1.2. Справочное сведения о нормативных правовых актах, устанавливающих размер платы (тарифа) и (или) порядок ее (его) расчета

вид	наименование
постановление администрации города Невинномысска от 28.10.2013 № 3387	О порядке оказания платных услуг муниципальными казенными и бюджетными учреждениями города Невинномысска
постановление администрации города Невинномысска от 15.03.2019 № 310	О внесении изменений в постановление администрации города Невинномысска от 28 октября 2013 г. № 3387
Приказ МБДОУ №14 "Ромашка" города Невинномысска	№102 от 27.08.2019г. "Об утверждении Положения о порядке оказания платных образовательных услуг"

1.1.3. Расчет плановых поступлений в виде прочих поступлений от компенсации затрат бюджетных и автономных учреждений

Наименование показателя	Код строки	Сумма				
		на 20_24_ год (на текущий финансовый год)	на 20_25_ год (на первый год планового периода)	на 20_26_ год (на второй год планового периода)	на 20_24_ год (на текущий финансовый год)	на 20_25_ год (на первый год планового периода)
Ролительская плата	0100	734 756,00	734 756,00	734 756,00	734 756,00	734 756,00
Итого	9000	734 756,00	734 756,00	734 756,00	734 756,00	734 756,00

1.1.3. Справочное: сведения о нормативных правовых (правовых) актах, устанавливающих размер платы (тарифа) и (или) порядок ее (его) расчета

вид	наименование
Приказ Управления образования администрации города Невинномысска	№ 321-о/д от 28.06.2016 Об утверждении порядка определения нормативных затрат на оказание услуги по присмотру и уходу за детьми, осваивающими образовательные программы дошкольного образования в муниципальных учреждениях образования, подведомственных управлению образования администрации города Невинномысска, а так же затрат, непосредственно связанных с оказанием услуги
Руководитель (уполномоченное лицо)	Засеулова МБДОУ № 14 города Невинномысска (подпись) 
Исполнитель	Ведущий экономист МБУ "ПРО" города Невинномысска (должность) С.И. Василенко (фамилия, инициалы) Е.В. Максименко (расшифровка подписи) 3-95-38 (телефон)

Расчеты (обоснования) к плану финансово-хозяйственной деятельности государственного (муниципального) учреждения

1. Расчеты (обоснования) выплат персоналу (строка 210)

Код видов расходов

111

субсидия на финансовое обеспечение выполнения муниципального задания за счет средств краевого бюджета

Источник финансового обеспечения

1.1. Расчеты (обоснования) расходов на оплату труда

№ п/п	Должность, группа должностей	Установленная численность, единицы	Среднемесячный размер оплаты труда на одного работника, руб.	в том числе:			Ежемесячная надбавка к должностному окладу, %	Районный коэффициент, %	Фонд оплаты труда в год, руб.
				всего	по должностному окладу	по выплатам компенсационного характера			
1	2	3	4	5	6	7	8	9	10
1	административно-управленческий персонал	1	33 961,15	20 375,00		13 586,15			407 533,80
2	основной персонал	8,68	19 775,50	9 496,93	204,64	10 073,93			1 898 164,20
Итого:			х	х	х	х	х	х	2 305 698,00

Расчеты (обоснования) к плану финансово-хозяйственной деятельности государственного (муниципального) учреждения

1. Расчеты (обоснования) выплат персоналу (строка 210)

Код видов расходов

111

Источник финансового обеспечения

субсидия на финансовое обеспечение выполнения муниципального задания за счет средств бюджета города

1.1. Расчеты (обоснования) расходов на оплату труда

№ п/п	Должность, группа должностей	Установленная численность, единицы	Среднемесячный размер оплаты труда на одного работника, руб. всего	в том числе:			Ежемесячная надбавка к должностному окладу, %	Районный коэффициент, %	Фонд оплаты труда в год, руб.
				по должностному окладу	по выплатам компенсационного характера	по выплатам стимулирующего характера			
1	2	3	4	5	6	7	8	9	10
1	вспомогательный персонал	5,5	19 242,00	6 415,73	9 862,64	2 963,64			1 269 972,00
2	обслуживающий персонал	5	19 242,00	5 414,60	12 302,40	1 525,00			1 154 520,00
Итого:			38 484,00	11 830,33	22 165,04	4 488,64	0	0	2 424 492,00

Расчеты (обоснования) к плану финансово-хозяйственной деятельности государственного (муниципального) учреждения

1. Расчеты (обоснования) выплат персоналу (строка 210)

Код видов расходов

111

2 - Приносящая доход деятельность (собственные доходы учреждения)

Источник финансового обеспечения

1.1. Расчеты (обоснования) расходов на оплату труда

№ п/п	Должность, группа должностей	Установленная численность, единиц	Среднемесячный размер оплаты труда на одного работника, руб.	в том числе:			Ежемесячная надбавка к должностному окладу, %	Районный коэффициент, %	Фонд оплаты труда в год, руб.
				всего	по должностному окладу	по выплатам компенсационного характера			
1	2	3	4	5	6	7	8	9	10
1	основной персонал	2	6 400,39			6 400,39			115 207,00
Итого:			6 400,39	x	x	x	x	x	115 207,00

1.4. Расчеты (обоснования) страховых взносов на обязательное страхование в Пенсионный фонд Российской Федерации, в Фонд социального страхования Российской Федерации, в Федеральный фонд обязательного медицинского страхования

КФО

4 - субсидия на финансовое обеспечение выполнения муниципального задания

КВР

119

№ п/п	Наименование государственного внебюджетного фонда	Размер процентной ставки	Размер базы для начисления страховых взносов, руб.	Сумма взноса, руб.
1	2		3	4
1	Страховые взносы в Пенсионный фонд Российской Федерации, всего	x	x	533 388,66
1.1	в том числе: по ставке 22,0%	22,0%	2 424 492,00	533 388,66
1.2	по ставке 10,0%	10,0%		0,00
1.3	с применением пониженных тарифов взносов в Пенсионный фонд Российской Федерации для отдельных категорий плательщиков			0,00
2	Страховые взносы в Фонд социального страхования Российской Федерации, всего	x	x	75 159,25
2.1	в том числе: обязательное социальное страхование на случай временной нетрудоспособности и в связи с материнством по ставке 2,9%	2,9%	2 424 492,00	70 310,27
2.2	с применением ставки взносов в Фонд социального страхования Российской Федерации по ставке 0,0%	0,0%		0,00
2.3	обязательное социальное страхование от несчастных случаев на производстве и профессиональных заболеваний по ставке 0,2%	0,2%	2 424 492,00	4 848,98
2.4	обязательное социальное страхование от несчастных случаев на производстве и профессиональных заболеваний по ставке 0,_%*			0,00
2.5	обязательное социальное страхование от несчастных случаев на производстве и профессиональных заболеваний по ставке 0,_%*			0,00
3	Страховые взносы в Федеральный фонд обязательного медицинского страхования, всего (по ставке 5,1%)	5,1%	2 424 492,00	123 649,09
	Итого:	x	x	732 197,00

732197
0,00

* Указываются страховые тарифы, дифференцированные по классам профессионального риска, установленные Федеральным законом от 22 декабря 2005 г. № 179-ФЗ "О страховых тарифах на обязательное социальное страхование от несчастных случаев на производстве и профессиональных заболеваний на 2006 год" (Собрание законодательства Российской Федерации, 2005, № 52, ст. 5592; 2015, № 51, ст. 7233).

1.4. Расчеты (обоснования) страховых взносов на обязательное страхование в Пенсионный фонд Российской Федерации, в Фонд социального страхования Российской Федерации, в Федеральный фонд обязательного медицинского страхования

КФО

4 - субсидия на финансовое обеспечение выполнения муниципального задания

КВР

119

№ п/п	Наименование государственного внебюджетного фонда	Размер процентной ставки	Размер базы для начисления страховых взносов, руб.	Сумма взноса, руб.
1	2		3	4
1	Страховые взносы в Пенсионный фонд Российской Федерации, всего	x	x	507 253,04
1.1	в том числе: по ставке 22,0%	22,0%	2 305 698,00	507 253,04
1.2	по ставке 10,0%	10,0%		0,00
1.3	с применением пониженных тарифов взносов в Пенсионный фонд Российской Федерации для отдельных категорий			0,00
2	Страховые взносы в Фонд социального страхования Российской Федерации, всего	x	x	71 476,64
2.1	в том числе: обязательное социальное страхование на случай временной нетрудоспособности и в связи с материнством по ставке 2,9%	2,9%	2 305 698,00	66 865,24
2.2	с применением ставки взносов в Фонд социального страхования Российской Федерации по ставке 0,0%	0,0%		0,00
2.3	обязательное социальное страхование от несчастных случаев на производстве и профессиональных заболеваний по ставке 0,2%	0,2%	2 305 698,00	4 611,40
2.4	обязательное социальное страхование от несчастных случаев на производстве и профессиональных заболеваний по ставке 0,_%*			0,00
2.5	обязательное социальное страхование от несчастных случаев на производстве и профессиональных заболеваний по ставке 0,_%*			0,00
3	Страховые взносы в Федеральный фонд обязательного медицинского страхования, всего (по ставке 5,1%)	5,1%	2 305 698,00	117 590,60
	Итого:	x	x	696 320,28

696 320,28
0,00

* Указываются страховые тарифы, дифференцированные по классам профессионального риска, установленные Федеральным законом от 22 декабря 2005 г. № 179-ФЗ "О страховых тарифах на обязательное социальное страхование от несчастных случаев на производстве и профессиональных заболеваний на 2006 год" (Собрание законодательства Российской Федерации, 2005, № 52, ст. 5592; 2015, № 51, ст. 7233).

1.4. Расчеты (обоснования) страховых взносов на обязательное страхование в Пенсионный фонд Российской Федерации, в Фонд социального страхования Российской Федерации, в Федеральный фонд обязательного медицинского страхования

КФО

2 - Приносящая доход деятельность (собственные доходы учреждения)

КВР

119

№ п/п	Наименование государственного внебюджетного фонда	Размер процентной ставки	Размер базы для начисления страховых взносов, руб.	Сумма взноса, руб.
1	2		3	4
1	Страховые взносы в Пенсионный фонд Российской Федерации, всего	x	x	25 346,03
1.1	в том числе: по ставке 22,0%	22,0%	115 207,00	25 346,03
1.2	по ставке 10,0%	10,0%		0,00
1.3	с применением пониженных тарифов взносов в Пенсионный фонд Российской Федерации для отдельных категорий			0,00
2	Страховые взносы в Фонд социального страхования Российской Федерации, всего	x	x	3 571,41
2.1	в том числе: обязательное социальное страхование на случай временной нетрудоспособности и в связи с материнством по ставке 2,9%	2,9%	115 207,00	3 341,00
2.2	с применением ставки взносов в Фонд социального страхования Российской Федерации по ставке 0,0%	0,0%		0,00
2.3	обязательное социальное страхование от несчастных случаев на производстве и профессиональных заболеваний по ставке 0,2%	0,2%	115 207,00	230,41
2.4	обязательное социальное страхование от несчастных случаев на производстве и профессиональных заболеваний по ставке 0, %*			0,00
2.5	обязательное социальное страхование от несчастных случаев на производстве и профессиональных заболеваний по ставке 0, %*			0,00
3	Страховые взносы в Федеральный фонд обязательного медицинского страхования, всего (по ставке 5,1%)	5,1%	115 207,00	5 875,56
	Итого:	x	x	34 793,00

34793
0,00

* Указываются страховые тарифы, дифференцированные по классам профессионального риска, установленные Федеральным законом от 22 декабря 2005 г. № 179-ФЗ "О страховых тарифах на обязательное социальное страхование от несчастных случаев на производстве и профессиональных заболеваний на 2006 год" (Собрание законодательства Российской Федерации, 2005, № 52, ст. 5592; 2015, № 51, ст. 7233).

3. Расчет (обоснование) расходов на уплату налогов, сборов и иных платежей

Код видов расходов

851,853

Источник финансового обеспечения

4 - субсидия на финансовое обеспечение выполнения
муниципального задания

№ п/п	Наименование расходов	Налоговая база, руб.	Ставка налога, %	Сумма исчисленного налога, подлежащего уплате, руб. (гр. 3 х гр. 4 / 100)
1	2	3	4	5
1	Налог на имущество, всего	х	х	21 340,00
2	Земельный налог, всего	х	х	56 026,00
	Итого:	х	х	77 366,00

6. Расчет (обоснование) расходов на закупку товаров, работ, услуг

Код видов расходов

244, 247

Источник финансового обеспечения

субсидия на финансовое обеспечение выполнения муниципального задания за счет средств бюджета города

6.1. Расчет (обоснование) расходов на оплату услуг связи

№ п/п	Наименование расходов	Количество номеров	Количество платежей в год	Стоимость за единицу, руб.	Сумма, руб. (гр. 3 x гр. 4 x гр. 5)
1	2	3	4	5	6
1	Абонентская плата и повременная оплата местных и междугородних телефонных соединений	1	12	912,75	10 953,00
2	Телематические услуги связи (Интернет)	1	12	1 000,00	12 000,00
	Итого:	x	x	x	22 953,00

6.3. Расчет (обоснование) расходов на оплату коммунальных услуг

№ п/п	Наименование показателя	Размер потребления ресурсов	Тариф (с учетом НДС), руб.	Индексация, %	Сумма, руб. (гр. 4 x гр. 5 x гр. 6)
1	2	4	5	6	6
1	Электроснабжение, всего	30 016	9,09	0%	272 849,00
2	Теплоснабжение, всего	175	2100,13	0%	367 469,00
3	Холодное водоснабжение, всего	618	68,59	0%	42 374,00
4	Горячее водоснабжение, всего	179	167,66	0%	30 000,00
5	Услуги по обращению с ТКО	65	683,56	0%	44 434,00
	Итого:	x	x	x	757 126,00

6.5. Расчет (обоснование) расходов на оплату работ, услуг по содержанию имущества

№ п/п	Наименование расходов	Объект*	Количество работ (услуг)	Стоимость работ (услуг), руб.
1	2	3	4	5
1	Промывка и опрессовка систем отопления	МБДОУ № 14	1	8 000,00
2	Обслуживание систем пожарного оповещения и пожарных сигнализаций	МБДОУ № 14	12	12 000,00
5	Мониторинг АПС	МБДОУ № 14	12	19 200,00
	Итого:	x	x	39 200,00

6.6. Расчет (обоснование) расходов на оплату прочих работ, услуг

№ п/п	Наименование расходов	Количество договоров	Стоимость услуги, руб.
1	2	3	4
1	Медосмотры	1	52 741,00

2	Выезд по сигналу тревожной кнопки	1	24 000,00
3	Охрана учебных заведений	1	1 248 000,00
	Итого:	x	1 324 741,00

6.7. Расчет (обоснование) расходов на приобретение основных средств, материальных запасов

№ п/п	Наименование расходов	Количество	Средняя стоимость, руб.	Сумма, руб. (гр. 2 x гр. 3)
	1	2	3	4
1	Продукты питания			631 646,00
	Итого:	0	x	631 646,00

КФО

4 - субсидия на финансовое обеспечение выполнения
муниципального задания

6.7. Расчет (обоснование) расходов на приобретение основных средств, материальных запасов

№ п/п	Наименование расходов	Количество	Средняя стоимость, руб.	Сумма, руб. (гр. 2 x гр. 3)
	1	2	3	4
1	Игрушки	75	230	17 250,00
	Итого:	75	х	17 250,00

6.5. Расчет (обоснование) расходов на оплату работ, услуг по содержанию имущества

КФО

2 - Приносящая доход деятельность (собственные доходы учреждения)

КВР

244

6.7. Расчет (обоснование) расходов на приобретение основных средств, материальных запасов

КФО

2 - Приносящая доход деятельность (собственные доходы учреждения)

№ п/п	Наименование расходов	Количество	Средняя стоимость, руб.	Сумма, руб. (гр. 2 x гр. 3)
	1	2	3	4
1	Продукты питания			705 586,00
2	Приобретение хозяйственных товаров			29 170,00
	Итого:	0	х	734 756,00

6. Расчет (обоснование) расходов на закупку товаров, работ, услуг

КФО

2 - Приносящая доход деятельность (собственные доходы учреждения)

КВР

244

6.1. Расчет (обоснование) расходов на оплату услуг связи

№ п/п	Наименование расходов	Количество номеров	Количество платежей в год	Стоимость за единицу, руб.	Сумма, руб. (гр. 3 x гр. 4 x гр. 5)
1	2	3	4	5	6
1	Абонентская плата и повременная оплата местных и междугородних телефонных соединений	1	1	500,00	500,00
	Итого:	x	x	x	500,00

6.3. Расчет (обоснование) расходов на оплату коммунальных услуг

№ п/п	Наименование показателя	Размер потребления ресурсов	Тариф (с учетом НДС), руб.	Индексация, %	Сумма, руб. (гр. 4 x гр. 5 x гр. 6)
1	2	4	5	6	6
1	Холодное водоснабжение, всего	146	68,59	0%	10 000,00
	Итого:	x	x	x	10 000,00

6.7. Расчет (обоснование) расходов на приобретение основных средств, материальных запасов

№ п/п	Наименование расходов	Количество	Средняя стоимость, руб.	Сумма, руб. (гр. 2 x гр. 3)
1	1	2	3	4
1	Приобретение хоз. товаров			89 500,00
	Итого:	0	x	89 500,00